



STIFTERVERBAND

Bildung. Wissenschaft. Innovation.

September 2020

STIFTUNGSPROFESSUREN IN DEUTSCHLAND

Zahlen aus der amtlichen Statistik





STIFTUNGSPROFESSUREN IN DEUTSCHLAND – ZUSAMMENFASSUNG (I)

- » Gemäß amtlicher Statistik gab es 830 Stiftungsprofessuren im Jahr 2018. Rund 60 Prozent (492 Professuren) wurden von der Wirtschaft finanziert, 40 Prozent (338 Professuren) von Stiftungen.
- » Seit 2010 ist die Anzahl der von Unternehmen eingerichteten Stiftungsprofessuren kaum gewachsen. Stiftungen haben ihr Engagement hingegen ausgeweitet, sodass insgesamt die Zahl der Stiftungsprofessuren von 615 auf 830 angestiegen ist. Ihr Anteil an allen Professuren beträgt 1,73 Prozent.
- » Besonders viele Stiftungsprofessuren, insgesamt 218 Professuren, lehren und forschen an privaten Hochschulen. 4,9 Prozent der 4.481 Professuren an Privathochschulen wurden gestiftet.



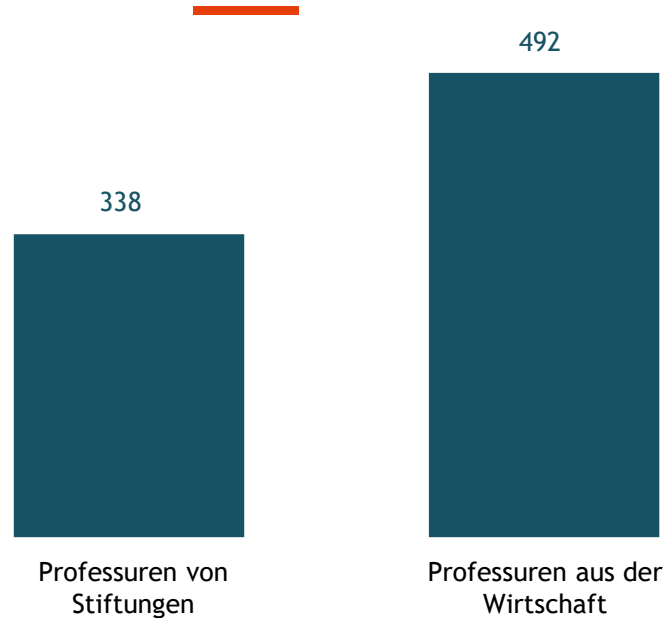
STIFTUNGSPROFESSUREN IN DEUTSCHLAND – ZUSAMMENFASSUNG (II)

- » 612 Stiftungsprofessuren wurden an Hochschulen in staatlicher Trägerschaft eingerichtet. Von den 43.630 Professuren an staatlichen Hochschulen sind damit 1,4 Prozent Stiftungsprofessuren. Diese werden zu gleichen Teilen von Stiftungen und Unternehmen finanziert (jeweils 0,7 Prozent an allen Professuren).
- » Die meisten Stiftungsprofessuren gibt es in Nordrhein-Westfalen und Baden-Württemberg. Den größten Anteil von Stiftungsprofessuren an allen Professuren im jeweiligen Bundesland hat Berlin (3,1 Prozent), den geringsten Mecklenburg-Vorpommern (0,1 Prozent).



830 STIFTUNGSPROFESSUREN IN DEUTSCHLAND

Insgesamt gab es gemäß Statistischem Bundesamt 830 aus privaten Drittmitteln finanzierte Professuren im Jahr 2018, davon wurden 338 (entspricht 41 %) von Stiftungen und 492 (entspricht 59 %) aus der Wirtschaft finanziert.

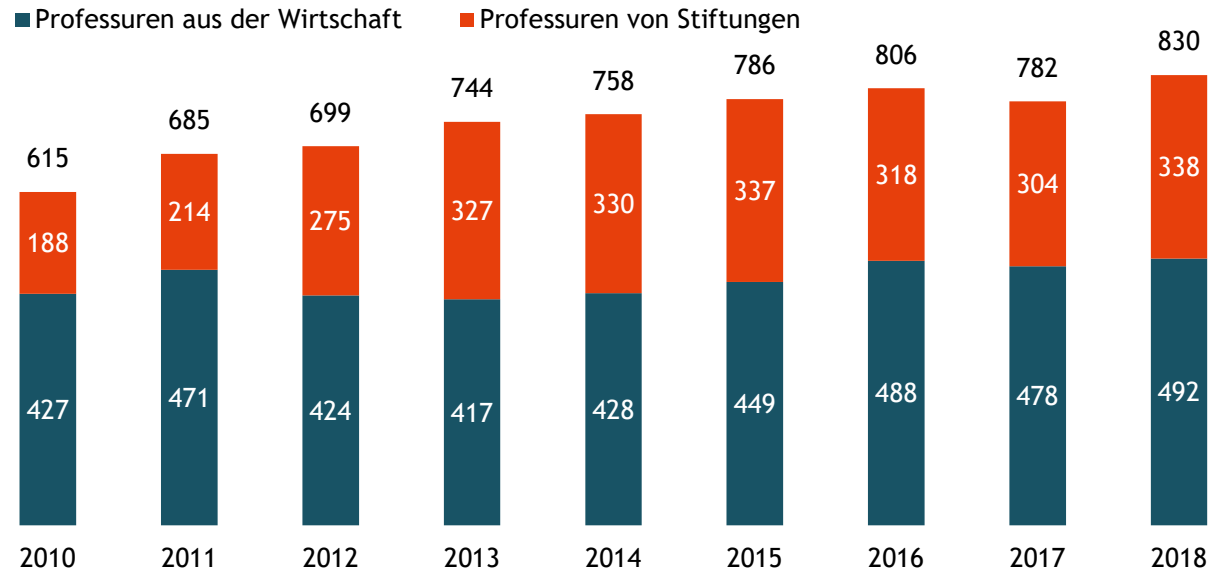


*Professuren aus Stiftungen und Professuren aus der Wirtschaft in 2018
Quelle: Destatis 2019*



ANZAHL STIFTUNGSPROFESSUREN AUS DER WIRTSCHAFT RELATIV KONSTANT

Zwischen 2010 und 2013 war ein Anstieg der Professuren von Stiftungen zu verzeichnen: Von 188 auf 327. Seither und durchgehend von 2010 bis 2018 für die Stiftungsprofessuren aus der Wirtschaft ist die Anzahl relativ konstant.

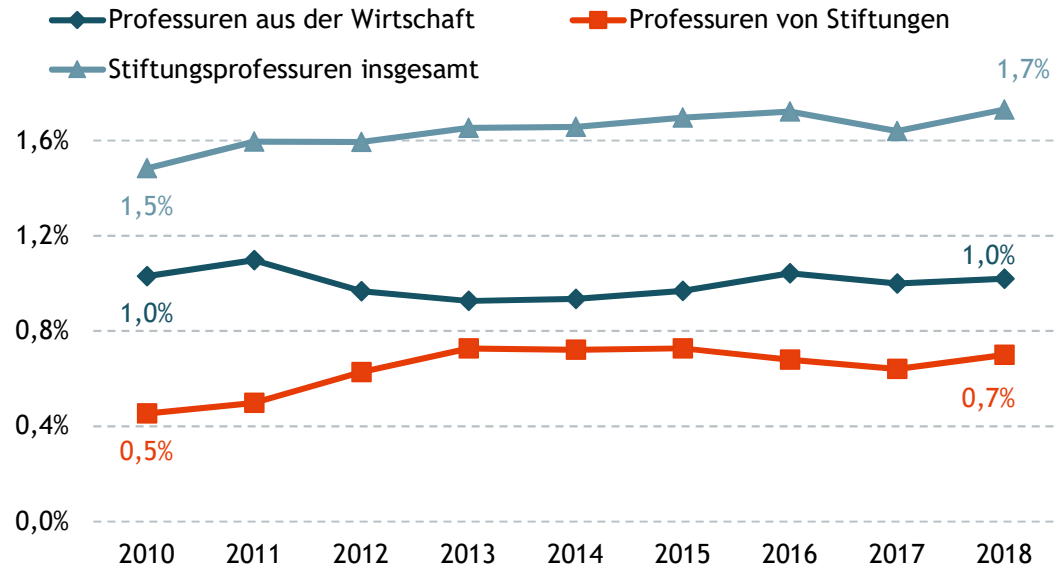


Anzahl Stiftungsprofessuren im Zeitverlauf (2010-2018)
Quelle: Destatis 2019



ANTEIL STIFTUNGSPROFESSUREN SEIT 2013 NAHEZU UNVERÄNDERT

Zwischen 2010 und 2013 stieg der Anteil von Professuren aus Stiftungen an allen Professuren von 0,5 % um 0,2 % auf 0,7 % leicht an, seither verbleibt er auf diesem Niveau. Der Anteil der Stiftungen aus der Wirtschaft an allen Professuren ist im betrachteten Zeitraum nahezu konstant. Insgesamt stieg die Anzahl der Professuren in Deutschland von 41.462 in 2010 auf 48.111 in 2018.



Anteil Stiftungsprofessuren an allen Professuren in Prozent im Zeitverlauf (2010-2018)
Quelle: Destatis 2019



ANTEIL DER STIFTUNGSPROFESSUREN AN STAATLICHEN HOCHSCHULEN GERING

Von den 43.630 Professuren an staatlichen Hochschulen sind 1,4 % Stiftungsprofessuren. Diese werden zu gleichen Teilen von Stiftungen und Unternehmen finanziert (jeweils 0,7 %). An Privathochschulen beträgt der Stiftungsprofessurenanteil 4,9 %.

Staatliche Trägerschaft

Andere Finanzierungen

98,6 %  43.630

1,4 % 
Stiftungsprofessuren

612

Private Trägerschaft

Andere Finanzierungen

95,1 %  4.481

4,9 % 
Stiftungsprofessuren

218

Finanzierung der hauptberuflichen Professuren in Deutschland nach Trägerschaft 2018
Quelle: Destatis 2019



TOP HOCHSCHULEN PROFESSUREN AUS DER WIRTSCHAFT – ZUMEIST IN PRIVATER TRÄGERSCHAFT

Die nebenstehende Tabelle zeigt die zwölf Hochschulen mit den meisten Professuren aus der Wirtschaft. Hierunter sind acht Privathochschulen und vier staatliche Hochschulen.

Rank	Hochschule	Trägerschaft	Professuren aus der Wirtschaft
1	International Psychoanalytic University Berlin	privat	24
2	Johann Wolfgang Goethe-Universität Frankfurt am Main	staatlich	23
	PFH - Private Hochschule Göttingen	privat	23
4	Christian-Albrechts-Universität zu Kiel	staatlich	22
5	Hochschule für Telekommunikation Leipzig	privat	21
6	Fachhochschule für die Wirtschaft Hannover	privat	18
7	Wissenschaftliche Hochschule für Unternehmensführung, Vallendar	privat	16
8	Philosophisch-Theologische Hochschule Vallendar	kirchlich	15
9	Rheinische Friedrich-Wilhelms-Universität Bonn	staatlich	14
	EBS Universität für Wirtschaft und Recht	privat	14
10	Berlin International University of Applied Sciences	privat	12
	Hochschule Furtwangen	staatlich	12

Professuren aus der Wirtschaft 2018 - Top12 Hochschulen

Quelle: Destatis 2019



TOP HOCHSCHULEN PROFESSUREN VON STIFTUNGEN – AUSSCHLIEßLICH STAATLICHE TRÄGERSCHAFT

Die nebenstehende Tabelle zeigt die zwölf Hochschulen mit den meisten Professuren von Stiftungen. Es handelt sich neben der Charité ausschließlich um große staatlichen Universitäten - darunter viele Exzellenzuniversitäten.

Rank	Hochschule	Trägerschaft	Professuren von Stiftungen
1	Humboldt-Universität Berlin	staatlich	18
2	Friedrich-Alexander-Universität Erlangen-Nürnberg	staatlich	15
	Heinrich-Heine-Universität Düsseldorf	staatlich	15
3	Charité - Universitätsmedizin Berlin	staatlich	14
4	Ruprecht-Karls-Universität Heidelberg	staatlich	13
	Universität zu Köln	staatlich	13
5	Eberhard Karls Universität Tübingen	staatlich	12
6	Ludwig-Maximilians-Universität München	staatlich	11
7	Technische Universität Berlin	staatlich	10
8	Freie Universität Berlin	staatlich	9
	Rheinisch-Westfälische Technische Hochschule Aachen	staatlich	9
9	Johannes Gutenberg-Universität Mainz	staatlich	8

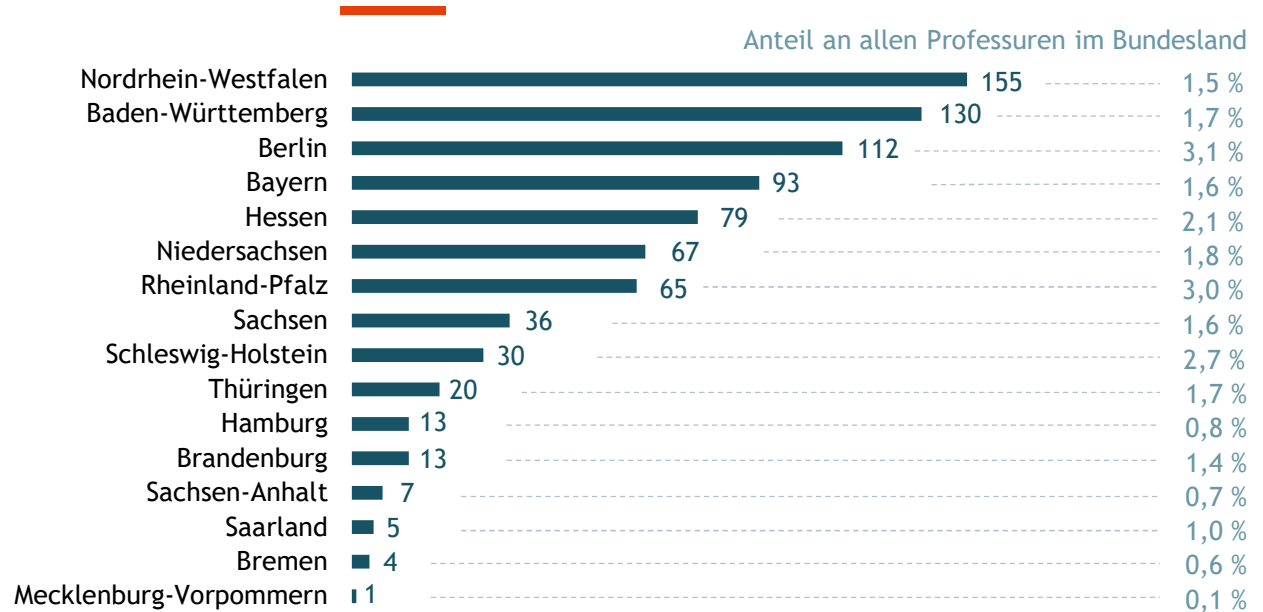
Professuren von Stiftungen 2018 - Top12 Hochschulen

Quelle: Destatis 2019



STIFTUNGSPROFESSUREN: VIELE IN NRW, IM SÜDEN UND IN BERLIN


In den sog. alten Bundesländern (inkl. Berlin) gibt es in 2018 insgesamt 753 Stiftungsprofessuren, in den sog. neuen Bundesländern sind es 77. Der Anteil der Stiftungsprofessuren an allen Professuren im jeweiligen Bundesland ist Berlin mit 3,1 % am höchsten, in Mecklenburg-Vorpommern mit 0,1 % am geringsten.



Stiftungsprofessuren 2018 nach Bundesländern
Quelle: Destatis 2019




ERLÄUTERUNGEN (I)



- » In diesem Foliensatz werden Daten zu Stiftungsprofessuren in Deutschland dargestellt. Quelle der Daten ist die amtliche Statistik. In dieser werden Professuren nach ihrer Finanzierungsart ausgewiesen. Die beiden Finanzierungsarten „Finanzierung aus: Drittmittel von Stiftungen“ - in der vorliegenden Darstellung Professuren von Stiftungen genannt - sowie „Finanzierung aus: Drittmittel sonstige private Mittel“ - hier als Professuren aus der Wirtschaft bezeichnet - werden in diesem Foliensatz abgebildet.
- » Die Zuordnung von Professuren, die von Privatpersonen gestiftet werden, ist in der amtlichen Statistik unklar und wird hier deshalb vernachlässigt. Auch lassen sich durch die amtlichen Daten die Stiftungen, die Professuren finanzieren, nicht nach öffentlichen, privaten und/oder unternehmensnahen Stiftungen aufschlüsseln. Für die Deutung ist des Weiteren zu beachten, dass in den vorliegenden Folien ausschließlich hauptberufliche Professuren betrachtet werden.



ERLÄUTERUNGEN (II)



- » Es kann nicht ausgeschlossen werden, dass einzelne Hochschulen Stiftungsprofessuren in der Kategorie „Finanzierung aus: Nicht unmittelbar aus Hochschulmitteln finanziert“ der amtlichen Statistik erfassen, obgleich diese für Professoren/innen, die an Hochschulen abgeordnet werden (Delegationsfälle) sowie andere Einzelfälle vorgesehen ist.
- » Ein Vergleich mit den Zahlen aus der Studie Bildungsinvestitionen der Wirtschaft von Stifterverband und Institut der deutschen Wirtschaft legt ebenfalls nahe, dass die hier verwendeten Zahlen des Statistischen Bundesamtes eine Untergrenze darstellen. Für das Jahr 2015 weist die Studie Bildungsinvestitionen 546 Stiftungsprofessuren aus der Wirtschaft aus, das Statistische Bundesamt meldet 449 Professuren aus sonstigen privaten Drittmitteln. Das entspricht einer Abweichung von rund 20 Prozent. Insgesamt ist daher in Deutschland für 2018 von 830 bis zu maximal 1000 Stiftungsprofessuren auszugehen.